



VECTOR EXTRANET

Solution Visual

Departamento de Sistemas

Vector Extranet

Este documento contém informações sobre a utilização do site Vector Extranet, onde são disponibilizados serviços online para os clientes.

SUMÁRIO

1. Endereço do Site	3
2. Efetuando Login	3
3. Definindo senha de acesso	4
4. Telas de advertência do sistema	7
4.1. Solution Visual	7
4.2. Pharma	7
5. Solicitando liberação de advertência no site	8
6. Consulta de débitos	9
7. Boletos	10
7.1. Imprimindo boletos	10
7.2. Linha digitável	11
7.3. Atualização de boleto	11

1. ENDEREÇO DO SITE

O endereço do site na WEB é

http://contpass.extra.vectorinf.com/LiberacaoAdvertenciaWeb/view/ViewTelaPrincipal.jsp onde poderá ser baixado este manual através de um link no formulário de LOGIN ou na barra lateral de funcionalidades.

2. EFETUANDO LOGIN

Na tela inicial será solicitado o código do cliente vector e a senha de acesso. O Código Vector é o seu código de cliente cadastrado na base de dados da Vector Informática e aparece na tela de advertência.

Caso seja o primeiro acesso, informe apenas o Código Vector e deixe a senha vazia, em seguida clique no botão 'Entrar'.



CLIENTE LOGADO:

Código:

Razão Social:

LISTA DE OPÇÕES

- Liberação de Advertência
- Obter a última liberação
- Consulta Débitos
- Alteração de Senha
- Efetuar Login/Logoff
- Sugestão/Crítica
- Manual do Site

EMPRESA

Vector Informática
Endereço:
Av. Carmindo de campos, 1286
Cuiabá-MT
Fone/fax: (65) 3363 2500
email: vector@vectorinf.com.br

Login do Sistema

Código na Vector:
0010013941003544

Senha:

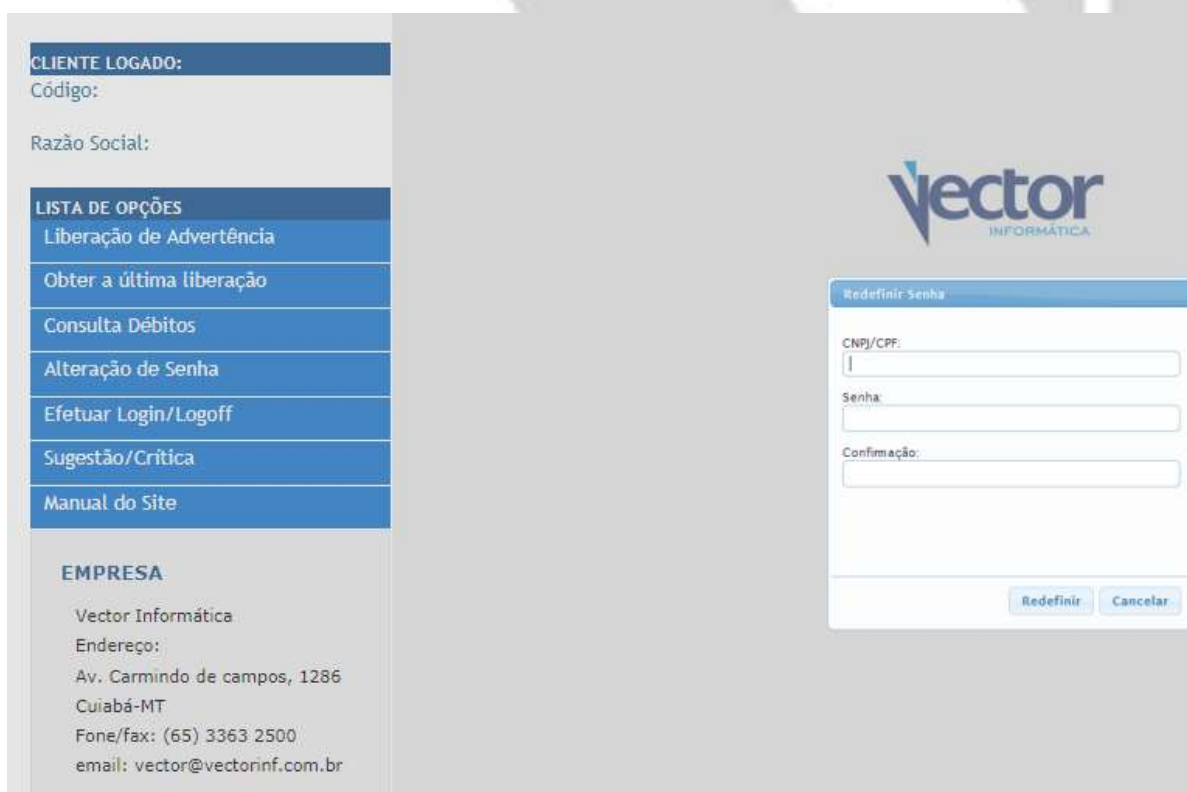
- Definir senha
- Manual

Entrar Limpar

Imagem 01 – Login do Sistema Vector Extranet.

3. DEFININDO SENHA DE ACESSO

Logo em seguida será apresentada a tela para definição da nova senha, isto somente irá ocorrer no primeiro acesso, nela serão solicitadas as informações de CNPJ/CPF, senha e a confirmação da mesma.



The screenshot shows the Vector Informática interface. On the left, there is a sidebar with a menu. The main content area displays a 'Redefinir Senha' (Reset Password) dialog box. The dialog box has three input fields: 'CNPJ/CPF', 'Senha', and 'Confirmação'. At the bottom of the dialog box, there are two buttons: 'Redefinir' and 'Cancelar'.

CLIENTE LOGADO:
Código:
Razão Social:

LISTA DE OPÇÕES
Liberação de Advertência
Obter a última liberação
Consulta Débitos
Alteração de Senha
Efetuar Login/Logoff
Sugestão/Crítica
Manual do Site

EMPRESA
Vector Informática
Endereço:
Av. Carmindo de campos, 1286
Cuiabá-MT
Fone/fax: (65) 3363 2500
email: vector@vectorinf.com.br

Redefinir Senha
CNPJ/CPF:
Senha:
Confirmação:
Redefinir Cancelar

Imagem 02 – Definição de senha de acesso.

Informe os dados, logo em seguida clique em '**Redefinir**'.

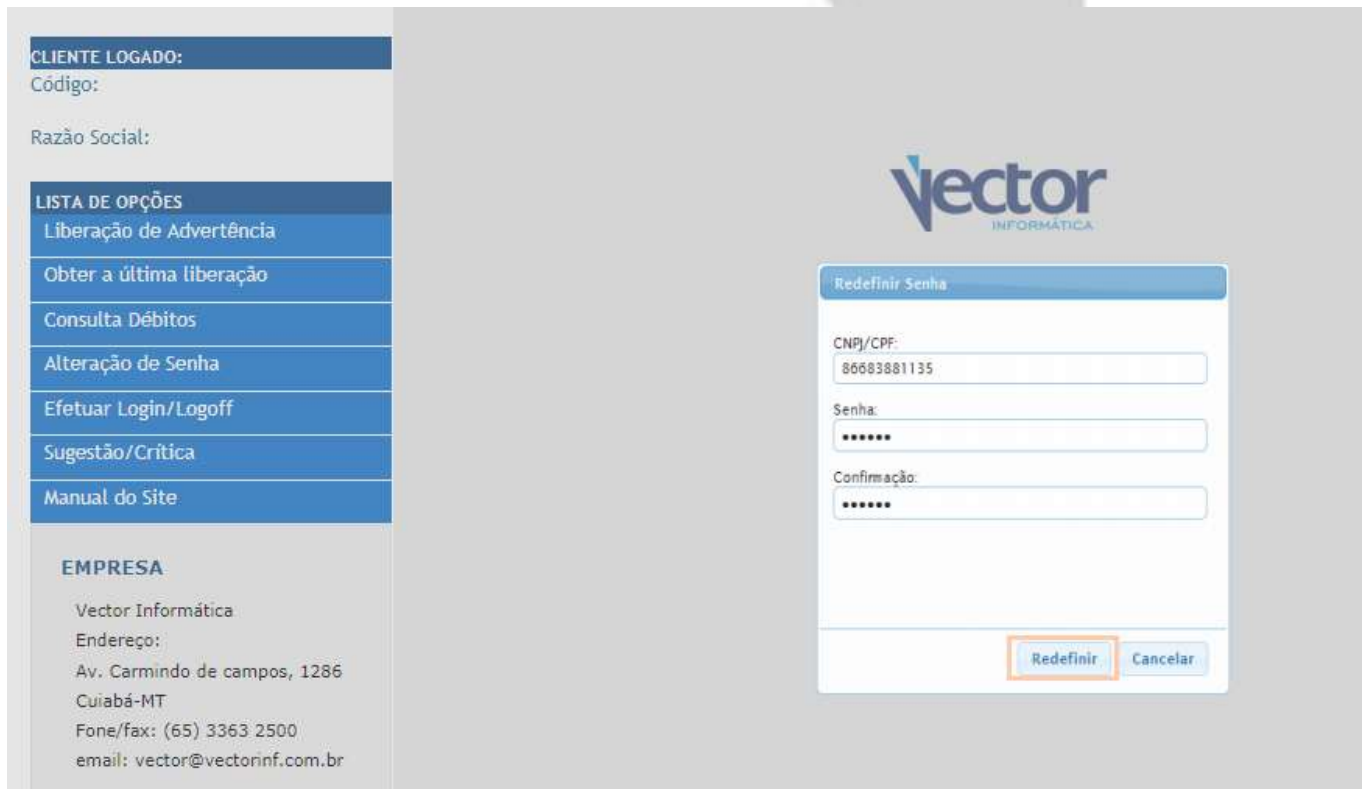


Imagem 03 – Redefinição de senha.

Caso as informações estejam corretas, será apresentada a seguinte informação:

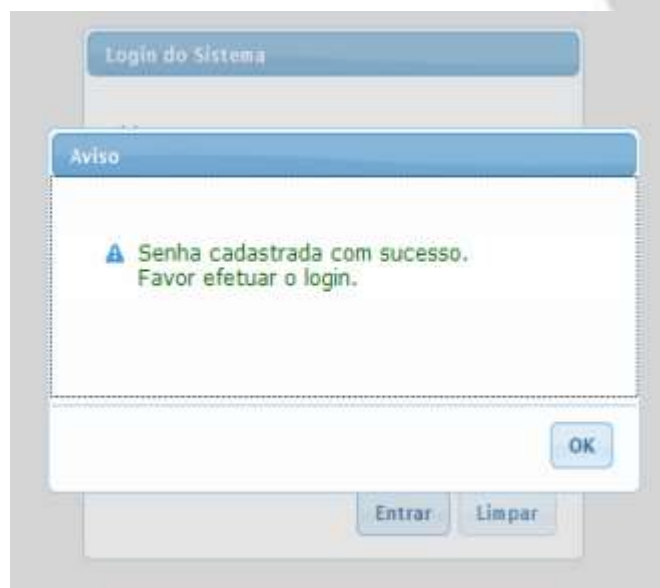


Imagem 04 – Mensagem de senha cadastrada.

Após efetuar o procedimento anterior, clique no botão **'Entrar'**.



Imagem 05 – Login do sistema.

Logo depois de efetuado o login serão apresentadas as informações dos clientes como código e o nome do cliente no canto superior esquerdo da tela.



Imagem 06 – Informações do cliente logado.

4. TELAS DE ADVERTÊNCIA DO SISTEMA

Quando o sistema solicitar a liberação será apresentada uma tela de advertência conforme a imagem abaixo.

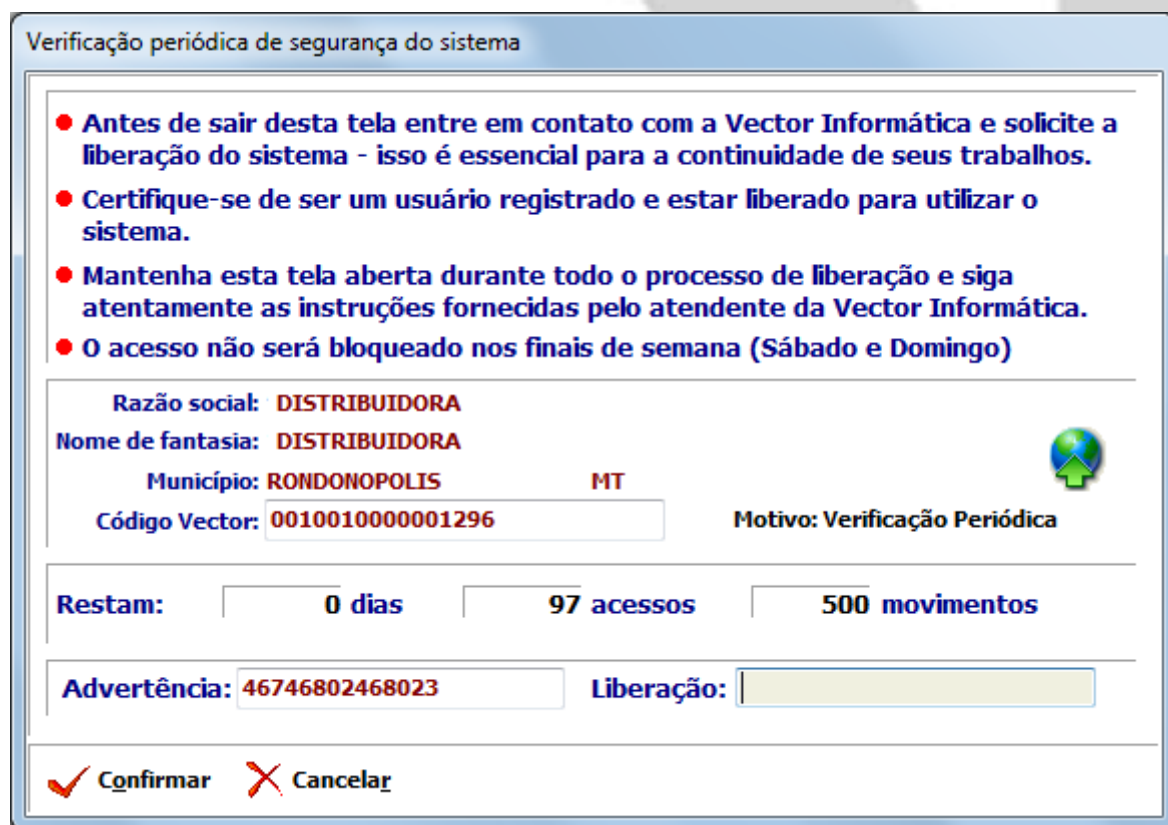
Informações importantes:

Código Vector: Este é o seu código já cadastrado na Vector Informática.

Número de Advertência: Este campo possui o número gerado pelo Sistema e que deverá ser informado no Site.

Código de Liberação: Neste campo deverá ser informado o número que foi obtido pelo site.

4.1. SOLUTION VISUAL



Verificação periódica de segurança do sistema

- Antes de sair desta tela entre em contato com a Vector Informática e solicite a liberação do sistema - isso é essencial para a continuidade de seus trabalhos.
- Certifique-se de ser um usuário registrado e estar liberado para utilizar o sistema.
- Mantenha esta tela aberta durante todo o processo de liberação e siga atentamente as instruções fornecidas pelo atendente da Vector Informática.
- O acesso não será bloqueado nos finais de semana (Sábado e Domingo)

Razão social: **DISTRIBUIDORA**
Nome de fantasia: **DISTRIBUIDORA**
Município: **RONDONOPOLIS** **MT**
Código Vector: **0010010000001296** Motivo: Verificação Periódica

Restam: **0 dias** **97 acessos** **500 movimentos**

Advertência: **46746802468023** Liberação:

Confirmar Cancelar

Imagem 07 – Advertência – Solution Visual.

4.2. PHARMA



Imagem 08 – Advertência – Solution Visual.

5. SOLICITANDO LIBERAÇÃO DE ADVERTÊNCIA NO SITE

Para efetuar a solicitação da liberação da advertência do sistema, após logado no site, clique na opção '**Liberação de Advertência**'.

CLIENTE LOGADO:
Código:
0010013941003100
Razão Social:
A. KA. LTDA - ME

LISTA DE OPÇÕES

- Liberação de Advertência**
- Obter a última liberação
- Consulta Débitos
- Alteração de Senha
- Efetuar Login/Logoff
- Sugestão/Critica
- Manual do Site

EMPRESA

Vector Informática
Endereço:
Av. Carmindo de campos, 1286
Cuiabá-MT
Fone/fax: (65) 3363 2500
email: vector@vectorinf.com.br



Extranet

Imagem 09 – Solicitação de liberação de advertência.

Logo em seguida será apresentada uma tela solicitando o número gerado pelo nosso sistema, informe o número corretamente e clique em '**Solicitar liberação**'.



Imagem 10 – Solicitação de nova liberação.

Após a confirmação do processo anterior será gerado o código de liberação do sistema.

Este código deverá ser digitado na tela de advertência do sistema ou copiado e colado utilizando-se as teclas CTRL+C e CTRL+V, respectivamente para copiar e colar.

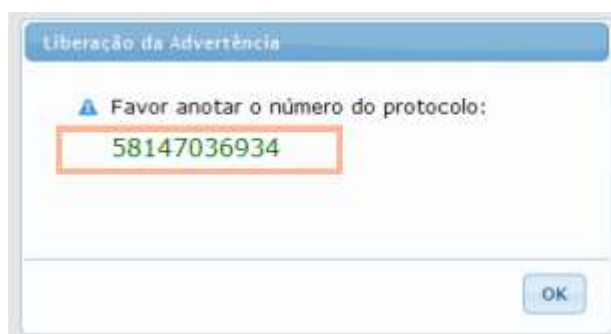


Imagem 11 – Número de liberação.

6. CONSULTA DE DÉBITOS

Para efetuar a consulta de débitos, selecione a opção '**Consulta Débitos**':

CLIENTE LOGADO:
Código:
0010013941003100
Razão Social:
A. KA. LTDA - ME

LISTA DE OPÇÕES

- Liberação de Advertência
- Obter a última liberação
- Consulta Débitos**
- Alteração de Senha
- Efetuar Login/Logoff
- Sugestão/Critica
- Manual do Site

EMPRESA

Vector Informática
Endereço:
Av. Carmindo de campos, 1286
Cuiabá-MT
Fone/fax: (65) 3363 2500
email: vector@vectorinf.com.br



Extranet

Imagem 12 – Consulta débitos.

Logo em seguida será apresentada uma tela contendo todos os débitos do cliente logado:

Consulta Débitos

Sigla	Documento	Parcela	Emissão	Vencimento	Atr...	Valor em aberto	Imprimir Boleto	Linha digitavel	Atualizar Boleto
SLV	18634	1	18/01/2018	10/02/2018	31	225,45		34191090992910017028088628080009474310000021671	
SLV	18634	2	18/01/2018	10/03/2018	3	223,43		3419109099291002502808862808000927459000021671	

10 Por Pagina | Pagina 1, 1 - 2 exibida, 1 paginas 2 total registros.

[EM ABERTO] [EM ABERTO VENCIDAS]

VALORES VIGENTES EM 13-03-2018 13:59:54 - SUJEITOS A ALTERAÇÃO

Atualizar Fechar

Imagem 13 – Detalhamento de débitos.

7. BOLETOS

7.1. IMPRIMINDO BOLETOS

O sistema Vector Extranet permite reimprimir os boletos referentes aos débitos apresentados na tela, sendo que este boleto será uma réplica do boleto impresso pela Vector e não um novo boleto com a data atual (com os mesmos valores sem informação de juros e multa caso tenha ultrapassado a data de pagamento).




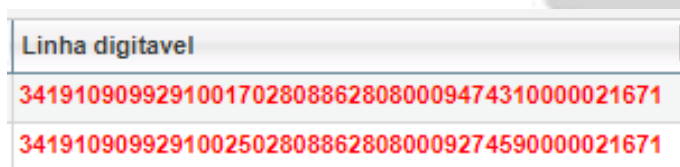
...	Valor em aberto	Imprimir Boleto	Linha digitavel
31	225,45		3419109099291001702
3	223,43		3419109099291002502

Imagem 14 – Imprimindo boletos.

7.2. LINHA DIGITÁVEL

É possível que a linha digitável do boleto que deseja seja copiada para facilitar o pagamento utilizando *internet banking*, por exemplo.



Linha digitavel
34191090992910017028088628080009474310000021671
34191090992910025028088628080009274590000021671

Imagem 15 – Cópia da linha digitável.

7.3. ATUALIZAÇÃO DE BOLETO

A atualização está disponibilizada para que o cliente possa gerar o boleto com vencimento diferenciado e atualizado com valores de juros e multa calculados. Clique em cima do boleto na linha desejada para atualizar o boleto:

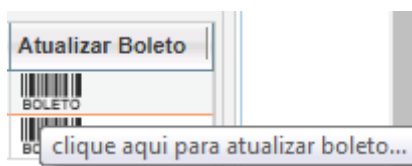


Imagem 16 – Atualização de boleto.

Diante disso, será informada a mensagem de que o código de barras copiado deverá ser colado na página direcionada (da instituição financeira da empresa recebedora):

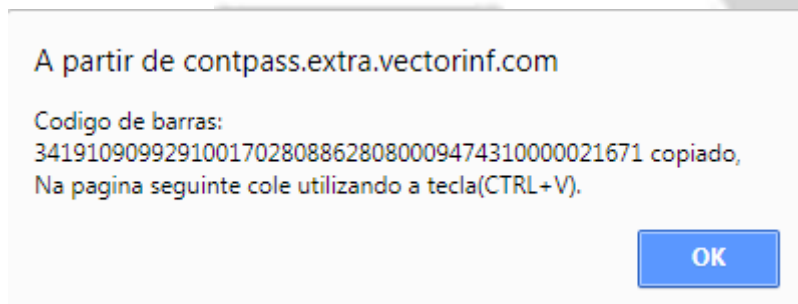


Imagem 17 – Informação de cópia do código de barras.

Atualização de boletos

Seu boleto venceu?

Para você que é **correntista Itaú**, acesse sua conta na internet e faça o pagamento mesmo fora do vencimento, sem necessidade de atualizá-lo. Se você **não é nosso correntista**, atualize aqui a data de vencimento de seu boleto, já com o cálculo de juros e multas, e pague no banco de sua preferência. Esse serviço está disponível somente para boletos registrados.

Dados do boleto - Atualização de Boleto Vencido

Atenção
 Ao emitir o seu boleto certifique-se que o código em destaque (imagem ao lado) corresponde obrigatoriamente ao código do Banco Itaú (341) e que todos os dados estão corretos. Caso o código do banco ou alguma informação esteja diferente, não efetue o pagamento e entre em contato com as centrais de atendimento Itaú.



Dados do boleto - Atualização de Boleto Vencido

Atenção
 Ao emitir o seu boleto certifique-se que o código em destaque (imagem ao lado) corresponde obrigatoriamente ao código do Banco Itaú (341) e que todos os dados estão corretos. Caso o código do banco ou alguma informação esteja diferente, não efetue o pagamento e entre em contato com as centrais de atendimento Itaú.

Os boletos de renegociação de crédito são válidos até a data acordada entre o cliente e o Banco. Após esta data, entre em contato com a Central de Renegociação para atualização.

Imagem 18 – Informação do código de barras no site da instituição financeira.

Após colar o código, pressione o botão próximo para gerar o boleto com informações atualizadas.

Digite a representação numérica  do código de barras ou os dados de Agência/Código Beneficiário e Nosso número  (apenas os números, sem espaços, pontos ou barras):

Itaú Unibanco

Os boletos de renegociação de crédito são válidos até a data acordada entre o cliente e o Banco. Após esta data, entre em contato com a Central de Renegociação para atualização

[Próximo](#)

Imagem 19 – Gerando boleto atualizado.

Segunda Via

Itaú Banco Itaú S.A. 341-7					RECIBO DO PAGADOR	
Local de Pagamento PAGAVEL EM QUALQUER BANCO ATE O VENCIMENTO					Vencimento 13/03/2018	
Beneficiário VECTOR INFORMATICA LTDA ME CNPJ 00.070.596/0001-04					Agência/Código Beneficiário 0288/86280-8	
Endereço Beneficiário / Sacador Avalista AVENIDA CARMINDO DE CAMPOS 1286 A JARDIM PAULISTA CUIABA MT 78065-310						
Data do documento 13/03/2018	No. Do documento 92910/01	Espécie doc. DM	Aceite A	Data Processamento 13/03/2018	Nosso Número 181/23613686-6	
Uso do Banco	Carteira 181	Espécie R\$	Quantidade	Valor	(=) Valor do Documento 229,72	
Instruções de responsabilidade do BENEFICIÁRIO. Qualquer dúvida sobre este boleto contate o beneficiário.					(-) Descontos/Abatimento	
BOLETO ORIGINAL: 109/09291001-7 , VCTO 10/02/2018 NO VALOR DE R\$ 216,71						
NAO RECEBER APOS O VENCIMENTO					(+) Mora/Multa	
					(=) Valor Cobrado	
CLIENTE ITAU:PAGUE NO BANKFONE, BANKLINE OU CAIXAS ELETRONICOS						
Pagador: A. KA. LTDA - ME					CNPJ/CPF 022023798002202	
Endereço: RUA JUSCELINO KUBITSHECK, Nº 4216,					76811-216,CASTANHEIRA PORTO VELHO RO	
Sacador/Avalista:						

Autenticação mecânica

Itaú Banco Itaú S.A. 341-7 34191.81239 61368.660280 88628.080009 3 74620000022972						
Local de Pagamento PAGAVEL EM QUALQUER BANCO ATE O VENCIMENTO					Vencimento 13/03/2018	
Beneficiário VECTOR INFORMATICA LTDA ME CNPJ 00.070.596/0001-04					Agência/Código Beneficiário 0288/86280-8	
Endereço Beneficiário / Sacador Avalista AVENIDA CARMINDO DE CAMPOS 1286 A JARDIM PAULISTA CUIABA MT 78065-310						
Data do documento 13/03/2018	No. Do documento 92910/01	Espécie doc. DM	Aceite A	Data Processamento 13/03/2018	Nosso Número 181/23613686-6	
Uso do Banco	Carteira 181	Espécie R\$	Quantidade	Valor	(=) Valor do Documento 229,72	
Instruções de responsabilidade do BENEFICIÁRIO. Qualquer dúvida sobre este boleto contate o beneficiário.					(-) Descontos/Abatimento	
BOLETO ORIGINAL: 109/09291001-7 , VCTO 10/02/2018 NO VALOR DE R\$ 216,71						
NAO RECEBER APOS O VENCIMENTO					(+) Mora/Multa	
					(=) Valor Cobrado	
CLIENTE ITAU:PAGUE NO BANKFONE, BANKLINE OU CAIXAS ELETRONICOS						
Pagador: A. KA. LTDA - ME					CNPJ/CPF 022023798002202	
Endereço: RUA JUSCELINO KUBITSHECK, Nº 4216,					76811-216,CASTANHEIRA PORTO VELHO RO	
Sacador/Avalista:						

Ficha de Compensação
Autenticação Mecânica



Imagem 20 – Boleto gerado.



O boleto será gerado em .PDF